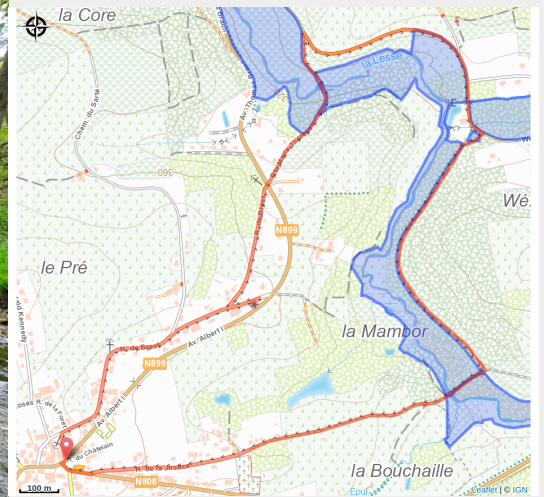


# Maissin : Des Ponts Marie-Thérèse et de la Justice



(MTBA)



## Infos pratiques

Pratique : Pédestre

Durée : 1 h 15

Longueur : 4.5 km

Dénivelé positif : 83 m

Difficulté : Facile

Type : Boucle

Accessibilité : Poussette

# Itinéraire

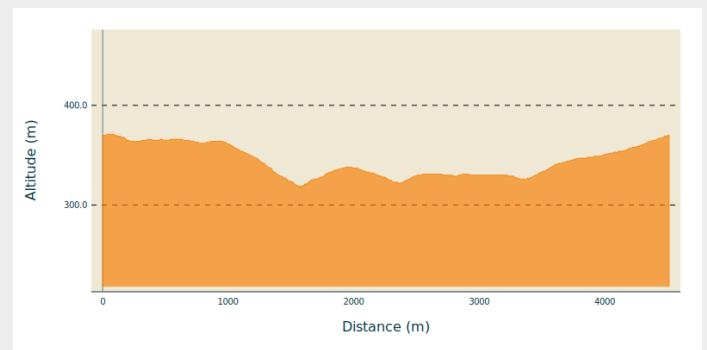
**Départ** : 6852 - Maissin

**Arrivée** : 6852 - Maissin

**Balisage** : ■ Piéton - Rectangle vertical - Bleu

**Communes** : 1. Paliseul

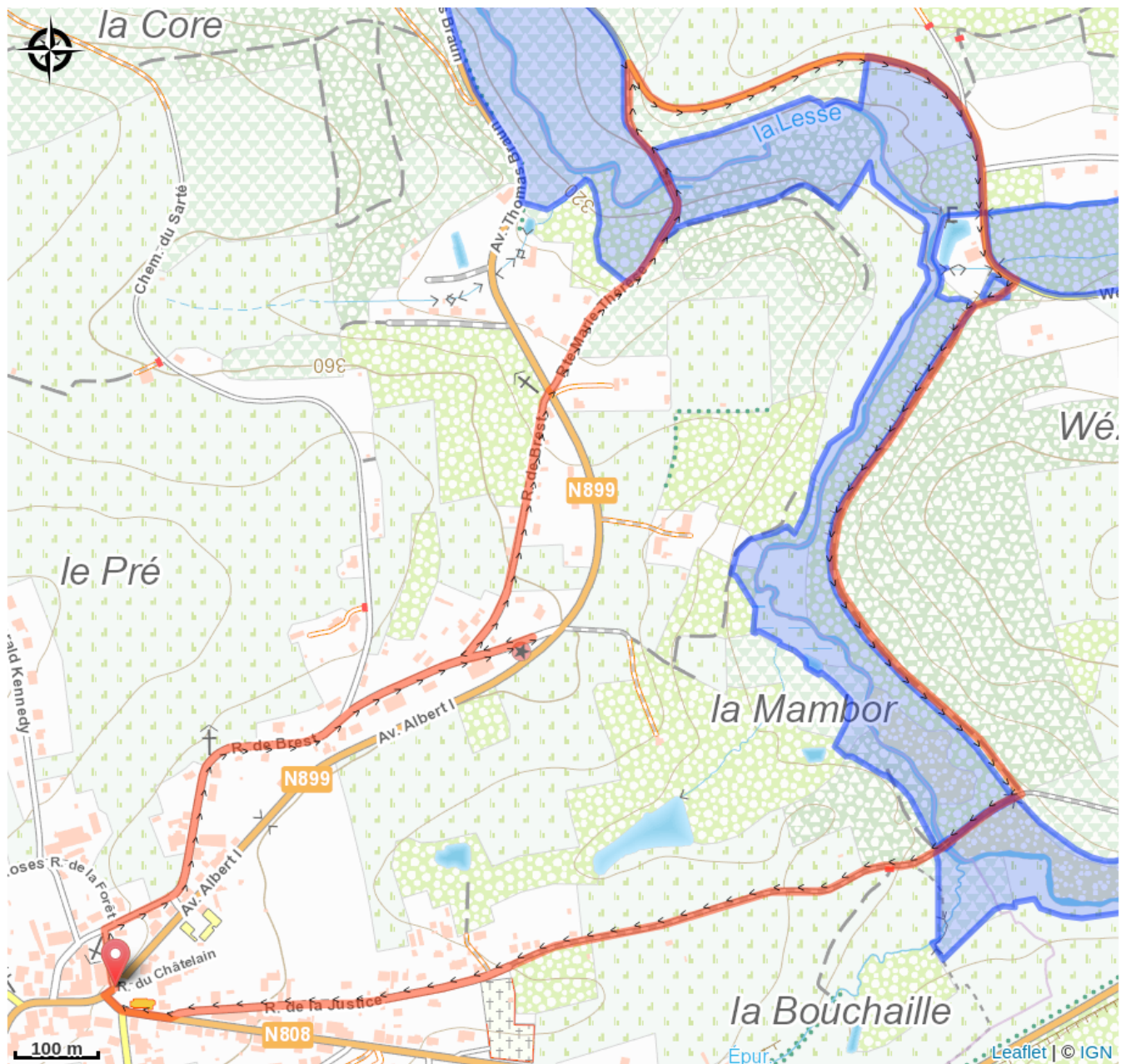
## Profil altimétrique



Altitude min 318 m Altitude max 371 m

Jolie balade à la découverte des magnifiques Ponts Marie Thérèse (17ème siècle) et de la Justice (19ème siècle). Le Pont de la Justice offre une belle pelouse détente pour un pique-nique ainsi que des jeux au bord de l'eau avec les enfants. La plupart de la promenade s'effectue sur des petites routes asphaltées (environ 3 km). Les chemins sont beaux, accessibles avec une poussette sport (par temps sec). Le murmure de la Lesse vous accompagnera un moment.

# Sur votre route...



# Toutes les informations pratiques

## Accessibilité

---

Poussette

# Zones de sensibilité environnementale

Le long de votre itinéraire, vous allez traverser des zones de sensibilité liées à la présence d'une espèce ou d'un milieu particulier. Dans ces zones, un comportement adapté permet de contribuer à leur préservation. Pour plus d'informations détaillées, des fiches spécifiques sont accessibles pour chaque zone.

## Haute-Lesse

Période de sensibilité :

Contact :

[Biodiversité Wallonie](#)

