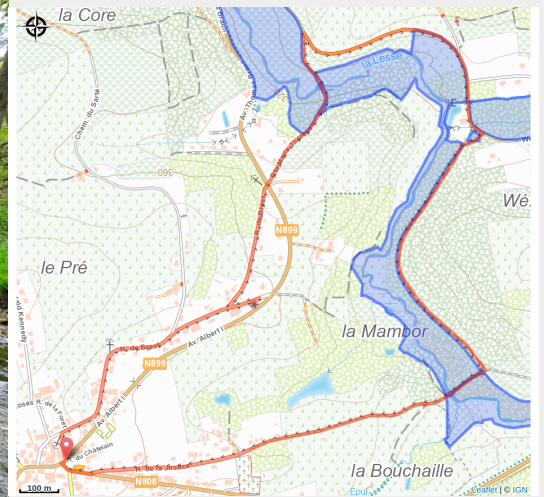


Maissin : Des Ponts Marie-Thérèse et de la Justice



(MTBA)



Infos pratiques

Pratique : Pédestre

Durée : 1 h 15

Longueur : 4.5 km

Dénivelé positif : 83 m

Difficulté : Facile

Type : Boucle

Accessibilité : Poussette

Itinéraire

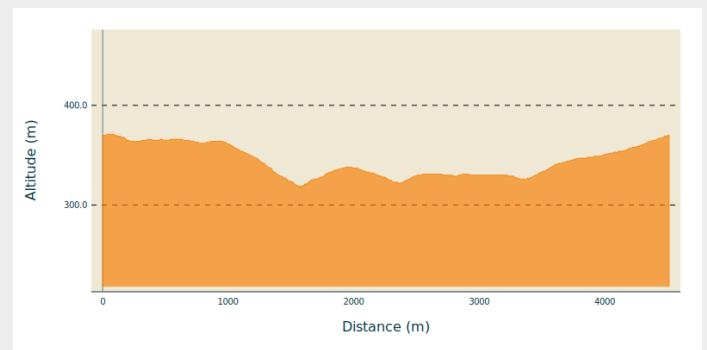
Départ : 6852 - Maissin

Arrivée : 6852 - Maissin

Balisage : ■ Piéton - Rectangle vertical - Bleu

Communes : 1. Paliseul

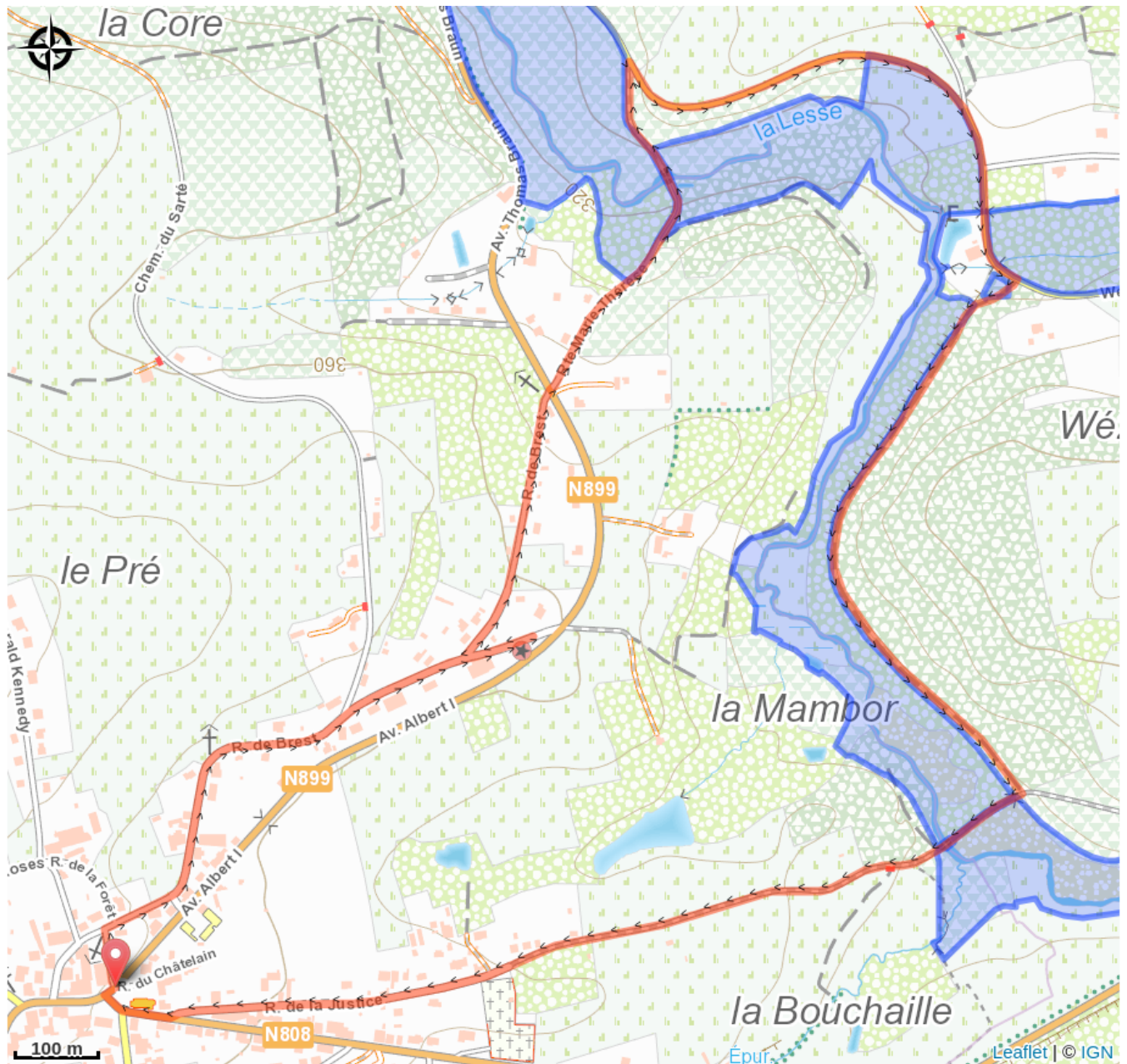
Profil altimétrique



Altitude min 318 m Altitude max 371 m

Jolie balade à la découverte des magnifiques Ponts Marie Thérèse (17ème siècle) et de la Justice (19ème siècle). Le Pont de la Justice offre une belle pelouse détente pour un pique-nique ainsi que des jeux au bord de l'eau avec les enfants. La plupart de la promenade s'effectue sur des petites routes asphaltées (environ 3 km). Les chemins sont beaux, accessibles avec une poussette sport (par temps sec). Le murmure de la Lesse vous accompagnera un moment.

Sur votre route...



Toutes les informations pratiques

Accessibilité

Poussette

Zones de sensibilité environnementale

Le long de votre itinéraire, vous allez traverser des zones de sensibilité liées à la présence d'une espèce ou d'un milieu particulier. Dans ces zones, un comportement adapté permet de contribuer à leur préservation. Pour plus d'informations détaillées, des fiches spécifiques sont accessibles pour chaque zone.

Haute-Lesse

Période de sensibilité :

Contact :

[Biodiversité Wallonie](#)

