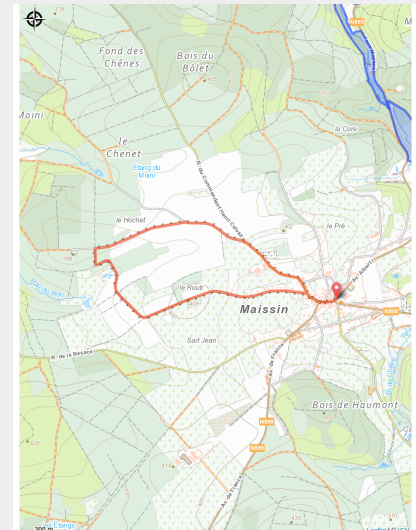


Maissin : Du Ban de Feuilly



Infos pratiques

Pratique : Pédestre

Durée : 1 h

Longueur : 4.2 km

Dénivelé positif : 59 m

Difficulté : Facile

Type : Boucle

Accessibilité : PMR, Poussette

Itinéraire

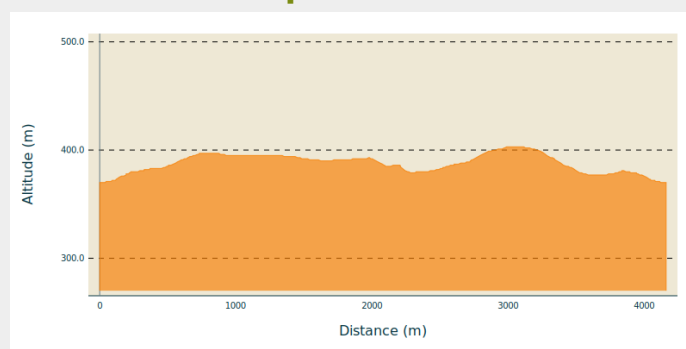
Départ : 6852 - Maissin

Arrivée : 6852 - Maissin

Balisage :  Piéton - Rectangle avec incrustation - Vert

Communes : 1. Paliseul

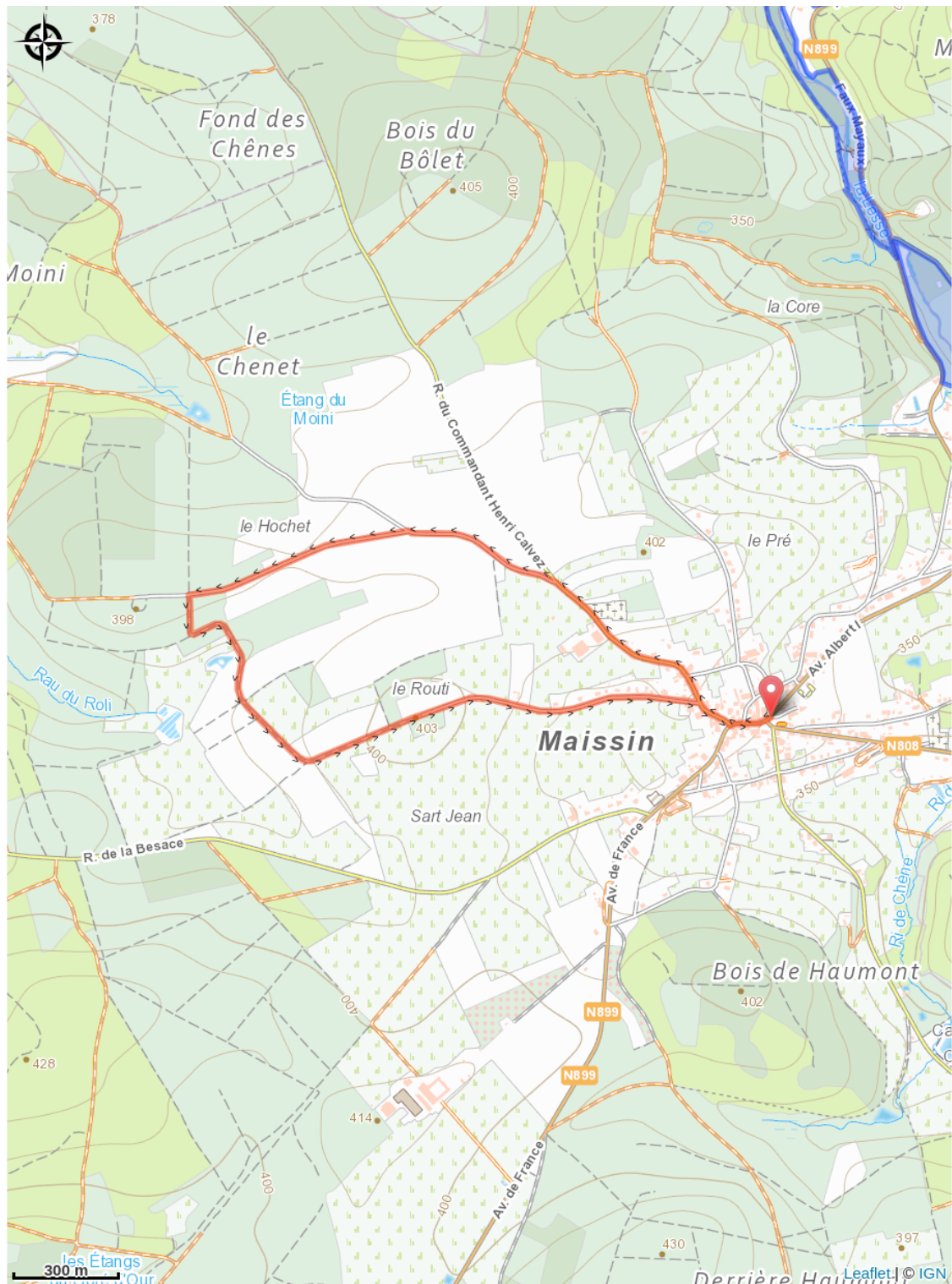
Profil altimétrique



Altitude min 370 m Altitude max 403 m

Belle promenade facile, émouvante à la découverte du cimetière Pierre Massé. Ce cimetière est la dernière demeure de 4 782 combattants morts en août 1914. Découvrez aussi l'histoire du calvaire breton. Les 3/4 de la promenade (3,5 km) sont sur petites routes asphaltées. La seule difficulté se situe au début de la promenade par une petite côte pour rejoindre le cimetière.

Sur votre route...



Toutes les informations pratiques

Accessibilité



PMR Poussette