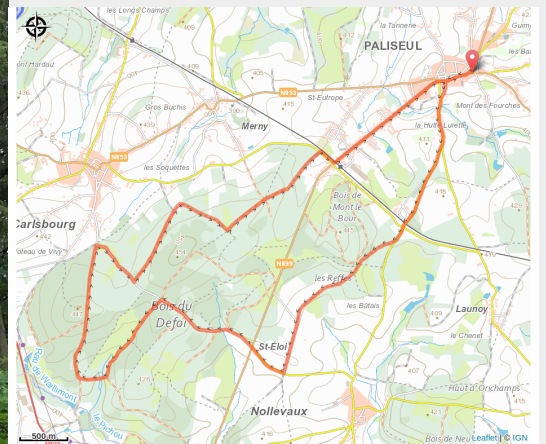


Paliseul : Route du bois du Defoy



(MTPBA)



Infos pratiques

Pratique : Pédestre

Durée : 4 h

Longueur : 14.3 km

Dénivelé positif : 193 m

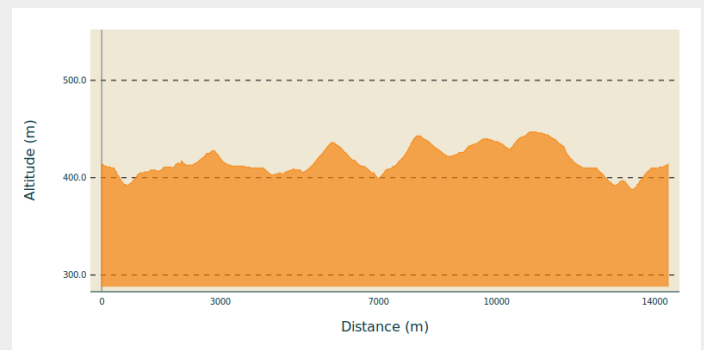
Difficulté : Facile

Type : Boucle

Itinéraire

Départ : 6850 - Paliseul
Arrivée : 6850 - Paliseul
Balisage : ■ N1 - Jaune
Communes : 1. Paliseul

Profil altimétrique

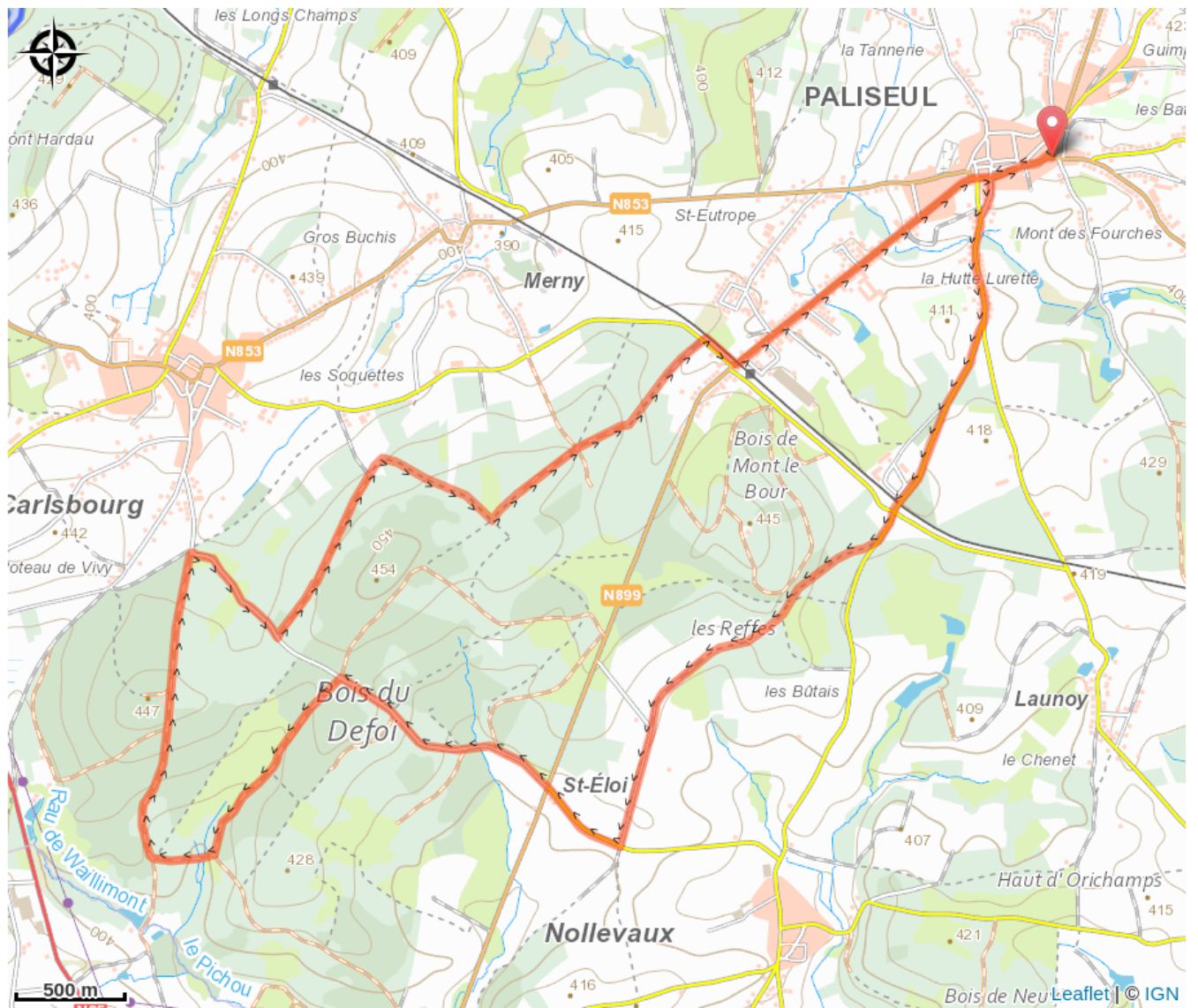


Altitude min 388 m Altitude max 447 m

Au départ du centre de Paliseul, cette randonnée vous emmène au Bois du Defoy. Un massif forestier de 300 hectares avec des arbres remarquables.

Ainsi vous pouvez admirer un splendide peuplement de Douglas, planté en 1905 à partir de plants provenant des graines américaines. Le p lus beau spécimen au Defoy fait 3.72 mètres de tour (en 2006).

Sur votre route...



Toutes les informations pratiques

Zones de sensibilité environnementale

Le long de votre itinéraire, vous allez traverser des zones de sensibilité liées à la présence d'une espèce ou d'un milieu particulier. Dans ces zones, un comportement adapté permet de contribuer à leur préservation. Pour plus d'informations détaillées, des fiches spécifiques sont accessibles pour chaque zone.

Bois du Defoy (Paliseul)

Période de sensibilité :

Contact :

[Biodiversité Wallonie](#)

Site de grand intérêt biologique

Au Grand Gérot (Paliseul)

Période de sensibilité :

Contact :

[Biodiversité Wallonie](#)

Site de grand intérêt biologique

Etang des Canes (Paliseul)

Période de sensibilité :

Contact :

[Biodiversité Wallonie](#)

Site de grand intérêt biologique

Etang de Waillimont (Bouillon; Paliseul)

Période de sensibilité :

Contact :

[Biodiversité Wallonie](#)

Site de grand intérêt biologique

Les Liettes (Paliseul)

Période de sensibilité :

Contact :

[Biodiversité Wallonie](#)

Site de grand intérêt biologique

Pature humide de Waillimont (Bouillon; Paliseul)

Période de sensibilité :

Contact :

[Biodiversité Wallonie](#)

Site de grand intérêt biologique

Ru de l'Entroe Fontaine (Paliseul)

Période de sensibilité :

Contact :

[Biodiversité Wallonie](#)

Site de grand intérêt biologique

Virée de Grosse (Paliseul)

Période de sensibilité :

Contact :

[Biodiversité Wallonie](#)

Site de grand intérêt biologique

Viree de Grosse

Période de sensibilité :

Contact :

[Biodiversité Wallonie](#)

Réserve naturelle domaniale